

COMMITTENTE:



COMUNE DI VALCHIUSA

IL RESPONSABILE DEL PROCEDIMENTO:

OGGETTO:

INTERVENTI PER LA SALVAGUARDIA, LA VALORIZZAZIONE E LA PROMOZIONE DEL TERRITORIO COMUNALE - ANNUALITÀ 2021

LOCALITÀ DELL'INTERVENTO:

COMUNE DI VALCHIUSA:

SP N° 64 - SP N° 66 - RIO RIMAU - RIO CANALE - LAGO DI MEUGLIANO - LOC. INVERSO

FASE PROGETTUALE:

STUDIO DI FATTIBILITÀ TECNICA ED ECONOMICA

7
6
5
4
3
2
1
0	Dicembre 2021	STUDIO DI FATTIBILITÀ TECNICA ED ECONOMICA	M.V.R.	M.V.R.	G.N.
REVISIONE	DATA	DESCRIZIONE	REDATTO	VERIFICATO	RIESAMINATO

TITOLO:

STIMA DEI LAVORI - INTERVENTO 1: MANUTENZIONE STRAORDINARIA PAVIMENTAZIONE ESISTENTE IN LOCALITÀ DRUSACCO

ARCHIVIO:


5423

FILE N°:

TESTALINI

DATA:

Loranzè, Dicembre 2021



HYDROGEOS
STUDIO TECNICO ASSOCIATO

TAVOLA N°

B.1

SCALA:

--

Studio Tecnico Associato

ing. GABRIELE
ing. NOASCONO
ing. ODETTO
geol. CAMBULI
ing. VIGNONO
ing. ZAPPALÀ
P.IVA 08462870018

Sede legale

Via Giosuè Gianavello, n. 2
10060 Rorà (TO)
TEL. 0121/93.36.93
FAX 0121/95.03.78

Sede operativa

Strada Provinciale 222, n. 31
10010 Loranzè (TO)
TEL. 0125/19.70.499
FAX 0125/56.40.14
e-mail: info.hydrogeos@ilquadrifoglio.to.it

PROGETTISTA:

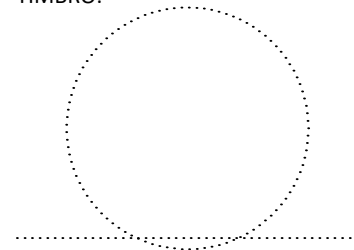
Dott. Ing. Gianluca NOASCONO
N° 8292 Y ALBO INGEGNERI
PROVINCIA DI TORINO

TIMBRO:



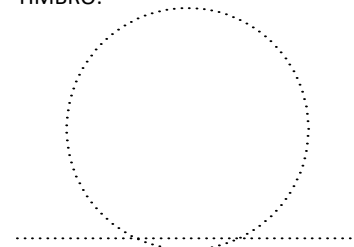
ALTRA FIGURA:

TIMBRO:



ALTRA FIGURA:

TIMBRO:



Num.Ord. TARIFFA	INDICAZIONE DEI LAVORI E DELLE SOMMINISTRAZIONI	Quantità	I M P O R T I		
			unitario	TOTALE	
	R I P O R T O				
	<u>LAVORI A CORPO</u>				
1 01.A01.A85.005	Scavo in trincea, in vie già sistemate, a pareti verticali, eseguito a macchina con eventuale intervento manuale ove occorra, ivi comprese le armature occorrenti per assicurare la stabilità delle pareti, a cassero continuo anche se non recuperabile, l'estrazione delle materie scavate ed il loro deposito a lato dello scavo o nel sito indicato dalla direzione lavori ad una distanza massima di m 300 Fino alla profondità di m 2	SOMMANO m³	23,250	20,78	483,14
2 01.A01.B90.010	Riempimento degli scavi in genere, eseguito con qualsiasi materiale, compresa la costipazione ogni 30 cm di spessore, esclusa la fornitura del materiale Eseguito con idonei mezzi meccanici.	SOMMANO m³	21,390	6,76	144,60
3 01.A02.D00.010	Disfacimento manuale di pavimentazione in ciottolato o in cubetti per recupero e reimpiego, compreso lo scavo del fondo sabbioso, la cernita dei cubetti o dei ciottoli utilizzabili, il carico sul mezzo di trasporto, il trasporto presso i magazzini municipali e lo scarico Per quantitativi oltre m² 10	SOMMANO m²	1'250,000	15,32	19'150,00
4 01.A04.B15.020	Calcestruzzo per uso non strutturale confezionato a dosaggio con cemento tipo 32,5 R in centrale di betonaggio, diametro massimo nominale dell'aggregato 30 mm, fornito in cantiere. Escluso il getto, la vibrazione, il ponteggio, la cassaforma ed il ferro d'armatura; conteggiati a parte. Eseguito con 200 kg/m³	SOMMANO m³	337,500	73,64	24'853,50
5 01.A04.C03.005	Getto in opera di calcestruzzo cementizio eseguito direttamente da autobetoniera con apposita canaletta Per sottofondi di marciapiedi	SOMMANO m³	337,500	26,34	8'889,75
6 01.A04.E00.005	Vibratura mediante vibratore ad immersione, compreso il compenso per la maggiore quantità di materiale impiegato, noleggio vibratore e consumo energia elettrica o combustibile Di calcestruzzo cementizio armato	SOMMANO m³	337,500	8,98	3'030,75
7 01.A04.F75.020	Rete metallica elettrosaldata ad alta duttilità, ottenuta da acciai laminati a caldo, da utilizzare in opere con calcestruzzo armato ordinario secondo i disposti della Legge 1086/71 e del D.M. 17/01/2018, tagliata a misura e posta in opera Nei diametri da 6 mm a 12 mm, classe tecnica B450C	SOMMANO kg	18'918,900	1,46	27'621,59
8 01.A18.C80.005	Posa in opera di chiusini e griglie in ghisa Di qualunque dimensione compreso il fissaggio	SOMMANO kg	168,000	3,39	569,52
9 01.A21.B70.010	Posa di cubetti di Luserna, porfido, sienite o diorite, per la formazione di pavimentazione, provvisti in prossimità del luogo di posa e disposti secondo il piano di cava, ad archi contrastanti e paralleli, anche nelle zone dei binari tranviari su letto di posa di sabbia del Po o della stura, secondo le prescrizioni, compresa la provvista della sabbia, la battitura a regola d'arte, la scopatura, il carico ed il trasporto di tutti i detriti del materiale di risulta ad impianto di recupero e riciclo autorizzato e la manutenzione, esclusa la sola preparazione del sottofondo che sarà compensata a parte Cubetti con spigolo variabile da cm 6 a cm 8	SOMMANO m²	1'250,000	50,50	63'125,00
10 01.A23.B20.010	Posa di guide rette o curve dello spessore di cm 9-12 di gneiss, graniti, sieniti, dioriti e simili, altezza da cm 25 a cm 30, in pezzi di lunghezza di almeno m 0,90 su strato di calcestruzzo dello spessore di cm 15 e della larghezza di cm 22 (cemento mg 15, sabbia m³ 0,400, ghiaietta m³ 0,800) compreso: - l'eventuale scavo o la demolizione del letto di posa preesistente; - il carico ed il trasporto del materiale eccedente alle località indicate o ad impianto di recupero e riciclo autorizzato del materiale di risulta; - la perfetta sigillatura dei giunti con colata di pastina di cemento -ogni opera di scalpellino Con scavo eseguito a macchina	SOMMANO m	54,000	18,46	996,84
	A R I P O R T A R E				148'864,69

Num.Ord. TARIFFA	INDICAZIONE DEI LAVORI E DELLE SOMMINISTRAZIONI	Quantità	I M P O R T I		
			unitario	TOTALE	
	R I P O R T O			148'864,69	
11 01.A23.B30.005	Posa in opera di lastre in materiale litico per marciapiedi e accessi carrai, della lunghezza di m 1,40-2, larghezza minima m 0,70, spessore cm 8 a 10, su sottofondo preesistente, compreso : - lo strato di sabbia lavata per il livellamento del piano di appoggio; - lo spianamento a regola d'arte;- la rifilatura - l'adattamento e la perfetta sigillatura dei giunti.- escluso l'adattamento per i chiusini e simili Lastre in pietra di luserna o bagnolo	SOMMANO m ²	58,400	41,81	2'441,70
12 01.A23.B60.010	Estrazione manuale di guide o cordoni, con trasporto fino alla distanza di m 50 Guide a delimitazione di banchine dello spessore di cm 9-12	SOMMANO m	9,000	19,67	177,03
13 01.A24.C80.005	Pozzetto d'ispezione in calcestruzzo cementizio (con resistenza caratteristica 150 kg/cm ²) delle dimensioni interne di cm 50x50x80 (h) ed esterne cm 90x90x100, compreso lo scavo ed il trasporto dei materiali di scavo parte in cantiere e parte ad impianto di recupero e riciclo autorizzato, con spessore della platea e delle pareti pari a cm 20 compresa la posa del chiusino carreggiabile a chiusura ermetica e del telaio in ghisa e compreso l'onere per la formazione nel getto dei fori per il passaggio delle tubazioni in PVC l'innesto dei tubi stessi nei fori e la loro sigillatura..	SOMMANO cad	31,000	171,33	5'311,23
14 01.P01.A10.005	Operaio specializzato Ore normali	SOMMANO h	144,000	36,91	5'315,04
15 01.P01.A20.005_s	Operaio qualificato Ore normali	SOMMANO h	64,000	34,21	2'189,44
16 01.P03.B20.005	Misto frantumato (stabilizzato)	SOMMANO m ³	21,390	24,34	520,63
17 01.P13.E60.005	Ghisa grigia prima fusione per chiusini tipo citta' di Torino	SOMMANO kg	168,000	1,40	235,20
18 01.P18.A60.030	Pietra di luserna (spessore costante) In lastre dello spessore di cm 5	SOMMANO m ²	5,400	198,25	1'070,55
19 01.P18.N50.010	Guide rette e curve (raggio esterno non inferiore a m 5) di gneiss e simili, di altezza da cm 25 a cm 30, in pezzi di lunghezza di almeno m 0.90 con smusso non inferiore a cm 1x1, lavorate a spigoli vivi in tutte le parti fuori terra, fiammate o lavorate a punta fine sulla faccia superiore e lavorate a punta fine sulla faccia vista verticale, o a piano naturale di cava nel caso di pietra tipo luserna, per un'altezza di almeno cm 18, rifilate e riquadrate sulle teste per tutto lo spessore e per cm 3 sulla faccia opposta a quella vista, di colore uniforme, escluse quelle macchiate o comunque difettose Dello spessore di cm 12	SOMMANO m	45,000	25,92	1'166,40
20 01.P18.R50.010	Cubetti scelti di porfido delle cave dell'Alto Adige o del Trentino, a facce piane e normali fra di loro, delle quali due opposte corrispondenti ai piani di cava Delle dimensioni di cm 6-8	SOMMANO q	440,000	25,10	11'044,00
21 01.P24.A10.005	Nolo di escavatore con benna rovescia compreso manovratore, carburante, lubrificante, trasporto in loco ed ogni onere connesso per il tempo di effettivo impiego, della capacita' di m ³ 0.500	SOMMANO h	40,000	63,76	2'550,40
22 01.P26.A20.005	Trasporto di materiali di qualsiasi natura dai luoghi di magazzino ai cantieri di costruzione o viceversa con qualunque mezzo, compreso il carico e lo scarico	SOMMANO q	3'116,960	1,92	5'984,56
	A R I P O R T A R E				186'870,87

COMMITTENTE:

Num.Ord. TARIFFA	INDICAZIONE DEI LAVORI E DELLE SOMMINISTRAZIONI	Quantità	I M P O R T I		
			unitario	TOTALE	
	R I P O R T O			186'870,87	
23 01.P26.A60.030	Trasporto e scarico di materiale di scavo, demolizione e/o rifiuto ad impianto di trattamento autorizzato, esclusi i relativi oneri e tributi se dovuti. In impianto di trattamento autorizzato, da 10 km fino a 30 km di distanza	SOMMANO m ³	23,250	5,03	116,95
24 02.P02.A42.020	Rimozione di opere in pietra, marmo e similari, quali gradini, davanzali, soglie, stipiti, di spessore: da 4 cm a 10 cm	SOMMANO m ²	55,000	85,86	4'722,30
25 06.A10.B04.035	F.O. Fornitura in opera di tubazione in polietilene a doppia parete per cavidotto interrato, resistenza alla compressione =>350N, completa di raccordi ed ogni accessorio per la posa in opera, escluso la formazione e il ripristino degli scavi. F.O. di tubo corrugato doppia parete per cavidotto D.125	SOMMANO m	750,000	7,34	5'505,00
26 07.A05.E05.020	Rimessa in quota o sostituzione chiusino stradale per interventi di manutenzione in strade già sistemate; compreso la rimozione e sostituzione di chiusino stradale, il taglio e demolizione dell'asfalto, l'eventuale rialzo del pozzo con mattoni in calcestruzzo ad alta resistenza, il riempimento dello scavo e il ripristino definitivo del sedime stradale manomesso secondo le norme previste dai regolamenti comunali; compresa la pulizia del sito; escluso la fornitura del chiusino; per chiusini da 50 a 100 cm di diametro o lato; con utilizzo di malta fibrata premiscelata a presa rapida e ritiro compensato tixotropica.	SOMMANO cad	20,000	370,42	7'408,40
27 08.A25.F25.010	Fornitura e posa di chiusino di ispezione in ghisa sferoidale rispondente alle norme UNI EN 124-2:2015, classe D 400 per traffico normale, a telaio circolare o quadrato con suggello circolare articolato ed estraibile, munito di guarnizione in polietilene antirumore. Prodotto dotato di dichiarazione o certificazione ambientale di prodotto come richiesto dal D.M. 10/10/2017 paragrafo 2.4.1.2 peso ca kg 60: telaio quadrato, H 100 mm, lato mm 850 - passo d'uomo mm 600 minimi	SOMMANO cad	31,000	212,84	6'598,04
28 08.A35.H05.020	Provvista e posa in opera di tubi in PVC rigido per fognature serie UNI EN 1329 tipo 302, compreso il carico e lo scarico a pie' d'opera, la loro discesa nella trincea, esclusa solo la formazione del letto di posa e del rinfiaccio in materiale idoneo, da compensarsi a parte: del diametro esterno di cm 16	SOMMANO m	93,000	13,91	1'293,63
29 08.A65.P99.005	Realizzazione di griglione in ghisa pesante classe D 400 larghezza mm 440, previa fornitura e posa di canaletta prefabbricata	SOMMANO m	0,600	696,98	418,19
30 08.P05.B06.020	Prolunghe per pozzetti dimensioni interne cm 50x50x50	SOMMANO cad	21,000	20,76	435,96
31 16.P05.A10.005	Scavo (a macchina e a mano), trasporto ad impianto di trattamento autorizzato, in presenza di qualsiasi tipo di pavimentazione e sottoservizi, demolizione di qualsiasi tipo di muratura, conglomerati cementizi, ecc. con qualsiasi mezzo, protezione a regola d'arte di qualsiasi tipo di sottoservizi, inclusi i materiali necessari, segnalazioni regolamentari; il prezzo e da intendersi 'tutto compreso' e non verranno riconosciute altre maggiorazioni ad alcun titolo.	SOMMANO m ³	455,500	38,72	17'636,96
32 28.A05.D05.015	NUCLEO ABITATIVO per servizi di cantiere. Prefabbricato monoblocco ad uso ufficio, spogliatoio e servizi di cantiere. Caratteristiche: Struttura di acciaio, parete perimetrale realizzata con pannello sandwich, dello spessore minimo di 40 mm, composto da lamiera preverniciata esterna ed interna e coibentazione di poliuretano espanso autoestinguente, divisioni interne realizzate come le perimetrali, pareti pavimento realizzato con pannelli in agglomerato di legno truciolare idrofuogo di spessore mm 19, piano di calpestio in piastrelle di PVC, classe 1 di reazione al fuoco, copertura realizzata con lamiera zincata con calatoi a scomparsa nei quattro angoli, serramenti in alluminio preverniciato, vetri semidoppi, porta d'ingresso completa di maniglie e/o maniglione antipánico, impianto elettrico a norma di legge da certificare. Sono compresi: l'uso per la durata delle fasi di lavoro che lo richiedono al fine di garantire la sicurezza e l'igiene dei lavoratori; il montaggio e lo smontaggio anche quando, per motivi legati alla sicurezza dei lavoratori, queste azioni vengono ripetute più volte durante il corso dei lavori a seguito della evoluzione dei medesimi; il documento che indica le istruzioni per l'uso e la manutenzione; i controlli periodici e il registro di manutenzione programmata; il trasporto presso il cantiere; la preparazione della base di appoggio; i collegamenti necessari (elettricità, impianto di terra acqua, gas, ecc) quando previsti; l'uso dell'autogru per la movimentazione e la				
	A R I P O R T A R E				231'006,30

Num.Ord. TARIFFA	INDICAZIONE DEI LAVORI E DELLE SOMMINISTRAZIONI	Quantità	I M P O R T I	
			unitario	TOTALE
	R I P O R T O			231'006,30
33 28.A05.D05.020	<p>collocazione nell'area predefinita e per l'allontanamento a fine opera. Arredamento minimo: armadi, tavoli e sedie [Note: La previsione degli apprestamenti proposti negli articoli seguenti (baraccamenti di cantiere), dovrà essere correttamente condotta in relazione alle caratteristiche ed alla localizzazione del cantiere, risultando di norma già riconosciuta nell'ambito delle spese generali (rif. D.P.R. 207/10 art. 32 c.4). Il Coordinatore per la Sicurezza in Fase di Progettazione valuterà l'eventuale inclusione di tali apprestamenti nel computo metrico della sicurezza in funzione delle esigenze ulteriori (rispetto a condizioni ordinarie) derivanti dal cantiere specifico.] Dimensioni esterne massime m 2,40 x 5,00 x 2,50 circa (modello base) - Costo primo mese o frazione di mese</p> <p style="text-align: right;">SOMMANO cad</p>	1,000	332,12	332,12
34 28.A05.D25.005	<p>NUCLEO ABITATIVO per servizi di cantiere. Prefabbricato monoblocco ad uso ufficio, spogliatoio e servizi di cantiere. Caratteristiche: Struttura di acciaio, parete perimetrale realizzata con pannello sandwich, dello spessore minimo di 40 mm, composto da lamiera preverniciata esterna ed interna e coibentazione di poliuretano espanso autoestingente, divisioni interne realizzate come le perimetrali, pareti pavimento realizzato con pannelli in agglomerato di legno truciolare idrofuogo di spessore mm 19, piano di calpestio in piastrelle di PVC, classe 1 di reazione al fuoco, copertura realizzata con lamiera zincata con calatoi a scomparsa nei quattro angoli, serramenti in alluminio preverniciato, vetri semidoppi, porta d'ingresso completa di maniglie e/o maniglione antipanico, impianto elettrico a norma di legge da certificare. Sono compresi: l'uso per la durata delle fasi di lavoro che lo richiedono al fine di garantire la sicurezza e l'igiene dei lavoratori; il montaggio e lo smontaggio anche quando, per motivi legati alla sicurezza dei lavoratori, queste azioni vengono ripetute più volte durante il corso dei lavori a seguito della evoluzione dei medesimi; il documento che indica le istruzioni per l'uso e la manutenzione; i controlli periodici e il registro di manutenzione programmata; il trasporto presso il cantiere; la preparazione della base di appoggio; i collegamenti necessari (elettricità, impianto di terra acqua, gas, ecc) quando previsti; l'uso dell'autogru per la movimentazione e la collocazione nell'area predefinita e per l'allontanamento a fine opera. Arredamento minimo: armadi, tavoli e sedie [Note: La previsione degli apprestamenti proposti negli articoli seguenti (baraccamenti di cantiere), dovrà essere correttamente condotta in relazione alle caratteristiche ed alla localizzazione del cantiere, risultando di norma già riconosciuta nell'ambito delle spese generali (rif. D.P.R. 207/10 art. 32 c.4). Il Coordinatore per la Sicurezza in Fase di Progettazione valuterà l'eventuale inclusione di tali apprestamenti nel computo metrico della sicurezza in funzione delle esigenze ulteriori (rispetto a condizioni ordinarie) derivanti dal cantiere specifico.] Costo per ogni mese o frazione di mese successivo al primo</p> <p style="text-align: right;">SOMMANO cad</p>	5,000	155,69	778,45
35 28.A05.D25.010	<p>BAGNO CHIMICO PORTATILE per cantieri edili, in materiale plastico, con superfici interne ed esterne facilmente lavabili, con funzionamento non elettrico, dotato di un WC alla turca ed un lavabo, completo di serbatoio di raccolta delle acque nere della capacità di almeno 200 l, di serbatoio di accumulo dell'acqua per il lavabo e per lo scarico della capacità di almeno 50 l, e di connessioni idrauliche acque chiare e scure. Dimensioni orientative 120 x 120 x 240 cm. Il WC dovrà avere una copertura costituita da materiale che permetta una corretta illuminazione interna, senza dover predisporre un impianto elettrico. Compreso trasporto, montaggio, smontaggio, preparazione della base, manutenzione e spostamento durante le lavorazioni. Compreso altresì servizio di pulizia periodica settimanale (4 passaggi/mese) e il relativo scarico presso i siti autorizzati. nolo primo mese o frazione di mese</p> <p style="text-align: right;">SOMMANO cad</p>	1,000	162,83	162,83
36 28.A05.E05.015	<p>BAGNO CHIMICO PORTATILE per cantieri edili, in materiale plastico, con superfici interne ed esterne facilmente lavabili, con funzionamento non elettrico, dotato di un WC alla turca ed un lavabo, completo di serbatoio di raccolta delle acque nere della capacità di almeno 200 l, di serbatoio di accumulo dell'acqua per il lavabo e per lo scarico della capacità di almeno 50 l, e di connessioni idrauliche acque chiare e scure. Dimensioni orientative 120 x 120 x 240 cm. Il WC dovrà avere una copertura costituita da materiale che permetta una corretta illuminazione interna, senza dover predisporre un impianto elettrico. Compreso trasporto, montaggio, smontaggio, preparazione della base, manutenzione e spostamento durante le lavorazioni. Compreso altresì servizio di pulizia periodica settimanale (4 passaggi/mese) e il relativo scarico presso i siti autorizzati. nolo per ogni mese o frazione di mese successivo al primo</p> <p style="text-align: right;">SOMMANO cad</p>	5,000	111,95	559,75
37 28.A05.E10.005	<p>RECINZIONE perimetrale di protezione in rete estrusa in polietilene ad alta densità HDPE peso 240 g/m2, di vari colori a maglia ovoidale, resistente ai raggi ultravioletti, indeformabile, fornita e posta in opera mediante appositi paletti di sostegno in ferro zincato fissati nel terreno a distanza di 1 m. Sono compresi: l'uso per la durata dei lavori; il tondo di ferro, l'infissione nel terreno per almeno 70 cm dello stesso; le tre legature per ognuno; il filo zincato posto alla base, in mezzera ed in sommità, passato sulle maglie della rete al fine di garantirne, nel tempo, la stabilità e la funzione; la manutenzione per tutto il periodo di durata dei lavori, sostituendo, o riparando le parti non più idonee; lo smantellamento, l'accatastamento e l'allontanamento a fine opera. altezza 1,80 m</p> <p style="text-align: right;">SOMMANO m</p>	350,000	7,15	2'502,50
	A R I P O R T A R E			235'341,95

COMMITTENTE:

Num.Ord. TARIFFA	INDICAZIONE DEI LAVORI E DELLE SOMMINISTRAZIONI	Quantità	I M P O R T I					
			unitario	TOTALE				
					R I P O R T O			235'341,95
38 28.A05.E10.010	RECINZIONE di cantiere realizzata con elementi prefabbricati di rete metallica e montanti tubolari zincati con altezza minima di 2,00 m, posati su idonei supporti in calcestruzzo, compreso montaggio in opera e successiva rimozione. Nolo calcolato sullo sviluppo lineare nolo per ogni mese successivo al primo	SOMMANO m	12,000	3,67	44,04			
		SOMMANO m	60,000	0,51	30,60			
39 28.A05.E60.005	CANCELLO in pannelli di lamiera zincata ondulata per recinzione cantiere costituito da adeguata cornice e rinforzi, fornito e posto in opera. Sono compresi: l'uso per la durata dei lavori; la collocazione in opera delle colonne in ferro costituite da profilati delle dimensioni di 150 x 150 mm, opportunamente verniciati; le ante opportunamente assemblate in cornici perimetrali e rinforzi costituiti da diagonali realizzate con profilati da 50x50 mm opportunamente verniciati; le opere da fabbro e le ferramenta necessarie; il sistema di fermo delle ante sia in posizione di massima apertura che di chiusura; la manutenzione per tutto il periodo di durata dei lavori, sostituendo, o riparando le parti non più idonee; lo smantellamento, l'accatastamento e l'allontanamento a fine opera. misurato a metro quadrato di cancello posto in opera	SOMMANO m ²	24,000	33,98	815,52			
40 28.A10.D05.005	ELMETTO DI PROTEZIONE in polietilene alta densità, conforme alla norma UNI EN 397 e ai requisiti di sicurezza stabiliti dalla direttiva europea 89/686/CEE allegato II, con regolazione automatica posteriore e apposito sistema di bloccaggio automatico alla nuca. Dotato di fascia parasudore in spugna sintetica e 4 punti d'aggancio per occhiali e cuffie. [Note: Come richiamato ad inizio capitolo, i DPI devono essere inseriti nella valutazione dei costi della sicurezza solo nel caso in cui il CSP richieda il loro utilizzo in presenza di lavorazioni tra di loro interferenti; diversamente sono a carico del datore di Lavoro ai sensi del D.Lgs. 81/08 s.m.i.] per l'utilizzo definitivo delle fasi di lavorazioni, comprensivo di costo, eventuale manutenzione e verifica.	SOMMANO cad	10,000	5,42	54,20			
41 28.A20.A05.015	CARTELLONISTICA di segnalazione conforme alla normativa vigente, di qualsiasi genere, per prevenzione incendi ed infortuni. Posa e nolo per una durata massima di 2 anni. di dimensione grande (fino a 70x70 cm)	SOMMANO cad	10,000	13,32	133,20			
42 28.A20.A10.005	CARTELLONISTICA di segnalazione, conforme alla normativa vigente, per cantieri mobili, in aree delimitate o aperte alla libera circolazione. posa e nolo fino a 1 mese	SOMMANO cad	5,000	8,08	40,40			
43 28.A20.A10.010	CARTELLONISTICA di segnalazione, conforme alla normativa vigente, per cantieri mobili, in aree delimitate o aperte alla libera circolazione. solo nolo per ogni mese successivo	SOMMANO cad	25,000	1,38	34,50			
44 28.A20.A15.005	CAVALLETTO portasegnale, adatto per tutti i tipi di segnali stradali: posa e nolo fino a 1 mese	SOMMANO cad	5,000	6,89	34,45			
45 28.A20.A15.010	CAVALLETTO portasegnale, adatto per tutti i tipi di segnali stradali: solo nolo per ogni mese successivo	SOMMANO cad	25,000	0,54	13,50			
46 28.A20.A17.005	Sacchetto di zavorra per stabilizzare supporti mobili (cavalletti, basi per pali, sostegni) in PVC di colore arancio, dimensione 60x40 cm riempito con graniglia peso 13 kg	SOMMANO cad	10,000	1,37	13,70			
47 28.A20.A20.005	CARTELLONISTICA da applicare A MURO o su superfici lisce con indicazioni standardizzate di segnali di informazione, antincendio, sicurezza, pericolo, divieto, obbligo, realizzata mediante cartelli in alluminio spessore minimo 0,5 mm, leggibili da una distanza prefissata, fornita e posta in opera. Sono compresi: l'uso per la durata della fase che prevede la cartellonistica; la manutenzione per tutto il periodo della fase di lavoro al fine di garantirne la funzionalità e l'efficienza; le opere e le attrezzature necessarie al montaggio; lo smontaggio; l'allontanamento a fine fase di lavoro. Dimensioni minime indicative del cartello: LxH(cm). Distanza massima di percezione con cartello sufficientemente illuminato: d(m). Misurata cadauno per la durata della fase di lavoro. Cartello LxH=35x12,50cm - d =4,00 m	SOMMANO cad	10,000	0,46	4,60			
					A R I P O R T A R E			236'560,66

Num.Ord. TARIFFA	INDICAZIONE DEI LAVORI E DELLE SOMMINISTRAZIONI	Quantità	I M P O R T I		
			unitario	TOTALE	
	R I P O R T O			236'560,66	
48 28.A20.C10.005	ILLUMINAZIONE MOBILE di recinzioni o barriere di segnali, con lampade anche ad intermittenza, alimentate a batteria con autonomia non inferiore a 16 ore di funzionamento continuo. Durata 1 anno cadauna	SOMMANO cad	20,000	5,97	119,40
49 28.A20.H05.010	ESTINTORE PORTATILE a polvere chimica omologato D.M. 7 gennaio 2005 e UNI EN 3-7, montato a parete con idonea staffa e corredato di cartello di segnalazione. Nel prezzo si intendono compresi e compensati gli oneri per il nolo, il carico, lo scarico ed ogni genere di trasporto, gli accessori di fissaggio, la manutenzione periodica, il ritiro a fine lavori e quanto altro necessario per dare il mezzo antincendio in efficienza per tutta la durata del cantiere. Estintore a polvere 34A233BC da 9 kg.	SOMMANO cad	4,000	15,62	62,48
50 28.A35.A05.005	Riunioni, comunicazioni, presenza di personale a sovrintendere l'uso comune, predisposizione specifica di elaborati progettuali e/o relazioni etc	SOMMANO cad	8,000	150,00	1'200,00
51 29.P15.A25.010	terra (compresa quella proveniente da siti contaminati), rocce e materiale di dragaggio (rif.codice CER 17 05) terra e rocce, diverse da quelle di cui alla voce 17 05 03 (rif.codice CER 17 05 04)	SOMMANO t	861,750	9,16	7'893,63
52 31.A05.A05.010	Informazione e formazione dei lavoratori e di chiunque entri in cantiere inerente le disposizioni dell'autorità in materia di contenimento rischio COVID-19 - da erogarsi anche mediante l'ausilio dell'Ente Unificato Bilaterale formazione/sicurezza delle costruzioni. [Note: Il datore di lavoro, attraverso le modalità ritenute più idonee ed efficaci, informa tutti i lavoratori e chiunque entri in cantiere circa le disposizioni previste dal protocollo di regolamentazione cantieri attraverso la consegna e/o l'affissione nei luoghi maggiormente frequentati di appositi cartelli visibili che segnalino le corrette modalità di comportamento, con particolare riferimento ai seguenti obblighi: 1) il personale prima dell'accesso in cantiere dovrà essere sottoposto alla misurazione della temperatura corporea, vietandone l'ingresso qualora la stessa risulti superiore ai 37,5°. 2) Il personale deve essere consapevole di dover tempestivamente informare l'Autorità sanitaria in caso di manifestazione di condizioni di pericolo (stato influenzale, provenienza da zone a rischio, contatto con persone positive). 3) il personale deve rispettare le disposizioni dell'Autorità e del datore di lavoro nel fare accesso in cantiere e nel mantenere le distanza di sicurezza di 1 metro, indossare gli idonei DPI e tenere comportamenti corretti sul piano dell'igiene.] Fornitura e posa in opera di opportuna cartellonistica per l'accesso al cantiere ed ai luoghi di lavoro, nonché negli spazi comuni (mensa, spogliatoi, bagni) recante le corrette modalità di comportamento. Cartello in alluminio, di forma rettangolare, formato A4/A3 - posizionato su parete, su palo o su strutture preesistenti in cantiere	SOMMANO cad	1,000	36,00	36,00
53 31.A10.A15.005	Postazione igienica completa per esclusivo utilizzo da parte di fornitori/trasportatori e altro personale esterno composta da lavabo a colonna con dosatore di gel igienizzante mani a soluzione idro alcolica e seduta wc. Comprensivo di idonea pulizia e disinfezione periodica. COSTO DELLA SICUREZZA di competenza del CSP/CSE ove nominato - Costo noleggio mensile	SOMMANO g	2,000	162,00	324,00
54 31.A25.A05.005	SEMIMASCHERA FILTRANTE ANTIPOLVERE FFP2 senza valvole di inspirazione e/o espirazione realizzati con tessuti-non-tessuti a più strati, con funzione di barriera di protezione anche nella diffusione di agenti patogeni trasmissibili per via area (aerosol e goccioline, monouso), posizionate su naso e bocca e fissate alla testa con lacci o elastici. Conformi al Regolamento EU 425/2016 e alla norma UNI EN 149:2009. Indossate, rimosse e smaltite correttamente come rifiuto indifferenziato. [Note: Il prodotto deve riportare il marchio C.E o nel caso non ne siano provviste devono avere l'attestazione di INAIL di rispondenza alle norme vigenti ai sensi del decreto legge 17 marzo 2020 n. 18, all'art. 15. Anche i dispositivi marcati N95, N99, N100 (standard americano) devono essere validati da INAIL. (La documentazione relativa alla consegna dei DPI deve essere conservata dal Datore di Lavoro)] COSTO DELLA SICUREZZA - di competenza del CSP/CSE ove nominato - per rischio COVID-19 connesso con lavorazioni che pongono i lavoratori a distanza inferiore a 1 metro (anche se dipendenti della stessa ditta), ad esclusione del DPI comunque necessario per rischio proprio di impresa	SOMMANO cad	100,000	3,00	300,00
55 31.A25.A15.005	MASCHERE FACCIALI MONOUSO DI TIPO CHIRURGICO formate da due o tre strati di tessuto non tessuto (Tnt) con funzione di filtro. La mascherina deve avere strisce per il naso, lacci o elastici, diffusione di agenti patogeni trasmissibili per via area (aerosol e goccioline, monouso), posizionate su naso e bocca e fissate alla testa con lacci o elastici. Conformi al				
	A R I P O R T A R E				246'496,17

COMMITTENTE:

Num.Ord. TARIFFA	INDICAZIONE DEI LAVORI E DELLE SOMMINISTRAZIONI	Quantità	I M P O R T I	
			unitario	TOTALE
	R I P O R T O			246'496,17
56	Regolamento EU 425/2016 e alla norma UNI EN 149:2009. Indossate, rimosse e smaltite correttamente come rifiuto indifferenziato. [Note: Il prodotto deve riportare il marchio C.E. o nel caso non ne siano provviste devono avere l'attestazione di INAIL di rispondenza alle norme vigenti ai sensi del decreto legge 17 marzo 2020 n. 18, all'art. 15. Anche i dispositivi marcati N95, N99, N100 (standard americano) devono essere validati da INAIL. (La documentazione relativa alla consegna dei DPI deve essere conservata dal Datore di Lavoro)] COSTO DELLA SICUREZZA - di competenza del CSP/CSE ove nominato - per rischio COVID-19 connesso con lavorazioni che pongono i lavoratori a distanza inferiore a 1 metro (anche se dipendenti della stessa ditta), ad esclusione del DPI comunque necessario per rischio proprio di impresa	SOMMANO cad 1'440,000	0,51	734,40
31.A25.A45.005	GUANTI MONOUSO IN LATTICE DI GOMMA NATURALE, O IN ALTRO MATERIALE ELASTOMERICO (DPI III CAT.). Resistenti a prodotti chimici e a microorganismi e devono essere idonei alla protezione dalla contaminazione incrociata. Conformi alla norma EN 455-1 2000 punto 5 tenuta all'acqua e ai principi generali e agli standard contenuti nella EN ISO 10993-1:2009 [Note: Il prodotto deve riportare il marchio C.E o nel caso non ne siano provviste devono avere l'attestazione di INAIL di rispondenza alle norme vigenti ai sensi del decreto legge 17 marzo 2020 n. 18, all'art. 15. Anche i dispositivi marcati N95, N99, N100 (standard americano) devono essere validati da INAIL. La documentazione relativa alla consegna dei DPI deve essere conservata dal Datore di Lavoro] COSTO DELLA SICUREZZA - di competenza del CSP/CSE ove nominato - per rischio COVID-19 connesso con lavorazioni che pongono i lavoratori a distanza inferiore a 1 metro (anche se dipendenti della stessa ditta), ad esclusione del DPI comunque necessario per rischio proprio di impresa - un paio	SOMMANO cad 1'440,000	0,17	244,80
	Parziale LAVORI A CORPO euro			247'475,37
	T O T A L E euro			247'475,37
	A R I P O R T A R E			

COMMITTENTE:

Num.Ord. TARIFFA	INDICAZIONE DEI LAVORI E DELLE SOMMINISTRAZIONI	IMPORTI
		TOTALE
		RIPORTO
001	Intervento 1 - Manutenzione straordinaria pavimentazione esistente in Loc. Drusacco	247'475,37
	<u>Riepilogo SUPER CATEGORIE</u>	
	Totale SUPER CATEGORIE euro	247'475,37
		A RIPORTARE

COMMITTENTE:

Num.Ord. TARIFFA	INDICAZIONE DEI LAVORI E DELLE SOMMINISTRAZIONI	IMPORTI	
		TOTALE	incid. %
	RIPORTO		
	<u>Riepilogo CATEGORIE</u>		
001	Lavori	236'710,49	95,650
002	Sicurezza	10'764,88	4,350
	Totale CATEGORIE euro	247'475,37	100,000
	A RIPORTARE		

COMMITTENTE:

Num.Ord. TARIFFA	INDICAZIONE DEI LAVORI E DELLE SOMMINISTRAZIONI	I M P O R T I	
		TOTALE	incid. %
	R I P O R T O		
	<u>Riepilogo SUB CATEGORIE</u>		
001	Scavi e demolizioni	55'181,13	22,298
002	Opere in c.a.	64'395,59	26,021
003	Cordoli e marmette	81'320,89	32,860
004	Sistemazione pozzetti e griglie	10'833,23	4,377
005	Sistemazione pluviali	14'851,57	6,001
006	Impianti elettrici - cavidotto	10'128,08	4,093
007	Sicurezza	9'125,68	3,688
008	Sicurezza Covid	1'639,20	0,662
	Totale SUB CATEGORIE euro	247'475,37	100,000
	Loranzè, 14/12/2021		
	Il Tecnico		
		A R I P O R T A R E	